


PRÓ REAL – ASSOCIAÇÃO P/O DESENVOLVIMENTO DA FREGUESIA DE MONTE REAL




RELATÓRIO e CONTAS DE 2025



PRÓ REAL - ASSOCIAÇÃO P/O DESENVOLVIMENTO DA FREGUESIA DE MONTE REAL

Índice

<i>Mensagem da Direção da PRÓ REAL – Associação para o Desenvolvimento da Freguesia de Monte Real</i>	3
1. Relatório de Gestão	4
2. Análise dos Resultados	17
3. Factos relevantes após a data de balanço	21
4. Outras Informações	22
5. Proposta de Aplicação de Resultados	22
6. Nota de Agradecimento	22
7. Balanço	23
8. Demonstração de Resultados	24
9. Demonstração de Fluxos de Caixa	25
10. Demonstração de Alterações Fundos Patrimoniais	26



Mensagem da Direção da PRÓ REAL – Associação para o Desenvolvimento da Freguesia de Monte Real

O ano de 2025 foi um ano cheio de desafios que a Direção enfrentou com resiliência e determinação.

A gestão dos recursos humanos tem sido como antes um grande desafio resultante da situação de continuarmos a ter uma percentagem significativa de colaboradoras com baixas prolongadas, da dificuldade de encontrar pessoas com as capacidades e alinhamento desejados, no entanto a Direção considera que a atual situação está controlada.

A execução orçamental foi criteriosa e rigorosa cumprindo com os objetivos financeiros propostos para o período em questão.

O plano de formação do pessoal em contexto de posto de trabalho proposto tem sido conseguido.

No âmbito da mobilidade verde concretizou-se a aquisição de uma viatura elétrica de 9 lugares com transformação e outra de mercadorias para apoio aos serviços de exterior.

Para 2026 a Direção propõe-se a: Continuar com o rigor administrativo, proatividade e determinação de enfrentar e vencer os próximos desafios em prol do desenvolvimento sustentado da nossa Instituição.


Cumprir, na medida do possível, com a execução do orçamento proposto para o ano de 2026 em curso.

Garantir a continuidade da melhoria continua na vida económica e social da Pro Real.

Agradecer toda a dedicação e empenho de todas as colaboradoras e colaboradores bem como dos sócios, das sócias e parceiros de caminhada para que todos juntos possamos contribuir para melhorar a qualidade de vida e o bem-estar dos nossos utentes.

Monte Real 16/03/2026

A Direção



PRÓ REAL - ASSOCIAÇÃO P/O DESENVOLVIMENTO DA FREGUESIA DE MONTE REAL

1. Relatório de Gestão


A PRÓ REAL – Associação para o Desenvolvimento da Freguesia de Monte Real, pessoa coletiva número 502787244, é uma Instituição Particular de Solidariedade Social, fundada em 9 de julho de 1991, por escritura, no 2º Cartório Notarial de Leiria e correspondente publicação em Diário da República nº210 de 12 de setembro de 1991, III Série. Pessoa Coletiva de Utilidade Pública, tem a sua sede na Rua da Carregueira nº 15, 2425-025 Monte Real, freguesia de Monte Real e Carvide do concelho de Leiria e como atividade principal: Atividades de Apoio Social com Alojamento.

O registo definitivo como IPSS foi lavrado pela inscrição nº 45/95, a fls.54 e 54 V.º do livro nº 6 das Associações de Solidariedade Social, desde 27 de outubro de 1992, conforme publicação no Diário da República nº 250 de 5 de setembro de 1995, III Série.

Através do presente Relatório de Gestão, a Direção pretende apresentar aos seus associados e demais interessados, a evolução da situação económico-financeira da PRÓ REAL, destacando os principais fatores patrimoniais, situação líquida e performance económica.

As presentes demonstrações financeiras reportam-se à data de 31 de dezembro de 2025.

Os pontos seguintes evidenciam a evolução económico-financeira, assim como os resultados alcançados durante o exercício em análise.



PRÓ REAL - ASSOCIAÇÃO P/O DESENVOLVIMENTO DA FREGUESIA DE MONTE REAL

1. Análise Económica e Financeira

1.1 Ativo

Em termos globais, o ativo ficou marcado por um crescimento de cerca de 49.993 Euros, entre o valor verificado em 31/12/2024 e 31/12/2025, sendo que em 31/12/2024 o total do ativo era de 1.301.227,18 € e em 2025 ascende a 1.351.221,13 €.

Ao nível do Ativo Não Corrente, verificou-se um aumento de 21.291 Euros, justificada, por um lado, pelos investimentos efetuados (aumento) e, por outro (diminuição), pelas depreciações praticadas sobre os investimentos realizados.

No campo do Ativo Corrente, verificou-se igualmente um aumento de 28.702 Euros entre 2024 e 2025, cifrando-se em 426.767,39 € e 455.469,94 €, respetivamente. Relativamente ao ativo corrente, destacamos:

- Inventários – 6.871 Euros
- Créditos a receber – 121.632 Euros, cujo saldo se decompõe da forma seguinte:
 - Clientes e utentes no montante de 95.682 Euros
 - Devedores por acréscimos de rendimentos de 5.062 Euros que corresponde ao reconhecimento de rendimentos a receber em exercícios futuros.
 - Outros devedores de 19.967 Euros, correspondente a valores por receber de candidaturas já aprovadas ao PRR e Município de Leiria, bem como do IEFP
- Sócios – 890 Euros de quotas por receber
- Diferimentos – 11.613 Euros, referente a gastos a reconhecer em períodos seguintes
- Caixa e depósitos bancários – 311.155 Euros


1.2 Fundos Patrimoniais

Ao nível dos fundos patrimoniais, cujo valor, em 2025, ascende a 1.079.769,98 €, sendo que em 2024 o valor era de 1.065.676,69 €.

Verificou-se a aplicação do Resultado Líquido Período de 2024, no montante de -35.866,56 €, tendo o mesmo sido imputado à rubrica de Resultados Transitados.

No que concerne à variação positiva de 43.760 Euros na rubrica de Outras variações nos fundos patrimoniais, resulta de:

- Aumentos - reconhecimento dos subsídios ao investimento conforme candidaturas no âmbito do PRR para aquisição de viaturas elétricas.
- ajustamentos – diminuições - relativos à imputação anual dos subsídios ao investimento de 26.989 Euros.



PRÓ REAL - ASSOCIAÇÃO P/O DESENVOLVIMENTO DA FREGUESIA DE MONTE REAL

O Resultado líquido do período ascendeu ao valor negativo de 29.666,93 €, o que, face a 2024 representa uma melhoria de 17,29 %, ou seja, menos cerca de 6.199 Euros.

1.3 Passivo

Comparando o exercício de 2025 com o exercício transato verifica-se um ligeiro aumento na ordem dos 35.900 Euros ao nível do passivo, totalizando 271.451,15 € a 31/12/2025 enquanto que no exercício de 2024 se registou o montante de 235.550,59 €. Relativamente a esta rubrica, destacamos os seguintes pontos:


- o Passivo corrente
 - o Fornecedores – Saldo de conta corrente de 34.049 Euros, realçando-se o prazo médio de pagamento que em 2025 se situa nos 21 dias
 - o Estado e Outros Entes Públicos – 26.458 Euros, respeitante aos tributos de 2025 a pagar em 2026.
 - o Outros Passivos Correntes
 - o O principal saldo desta rubrica respeita à estimativa de remunerações a liquidar no montante de cerca de 152.357 Euros
 - o Fornecedores de investimentos de 52.853 Euros

De uma forma detalhada, pode-se avaliar a posição financeira da Pró Real através da análise dos seguintes itens do balanço:

ESTRUTURA DO BALANÇO

RUBRICAS	2025		2024	
Ativo não corrente	895 751,19	66 %	874 459,89	67 %
Ativo corrente	455 469,94	34 %	426 767,39	33 %
Total ativo	1 351 221,13		1 301 227,28	

RUBRICAS	2025		2024	
Capital Próprio	1 079 769,98	80 %	1 065 676,69	82 %
Passivo não corrente	0,00	0 %	0,00	0 %
Passivo corrente	271 451,15	20 %	235 550,59	18 %
Total Capital Próprio e Passivo	1 351 221,13		1 301 227,28	

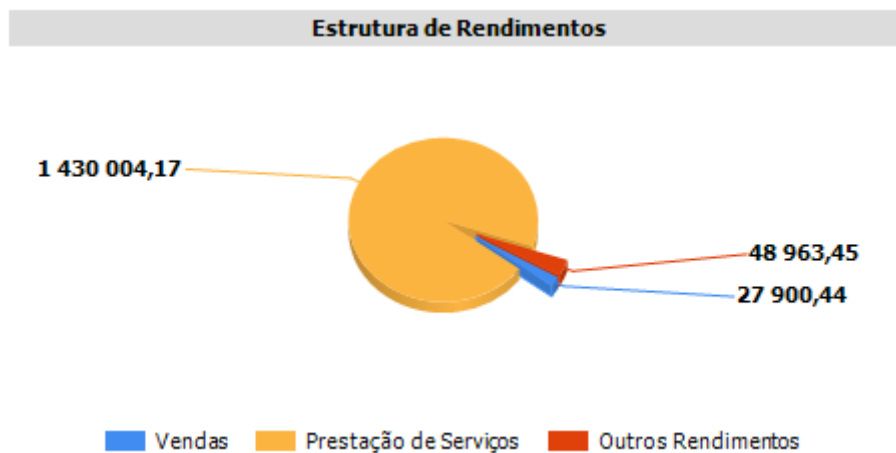


PRÓ REAL - ASSOCIAÇÃO P/O DESENVOLVIMENTO DA FREGUESIA DE MONTE REAL

1.4 Rendimentos


Em 2025, o total dos rendimentos evidencia um aumento de cerca de 87.846 Euros quando comparados com o exercício de 2024, tendo atingido 1.506.868,06 € contra o valor do ano anterior que registou 1.419.021,54 €, ou seja, mais 6,19 %.

Apresenta-se a estrutura dos rendimentos de 2025 no gráfico seguinte:



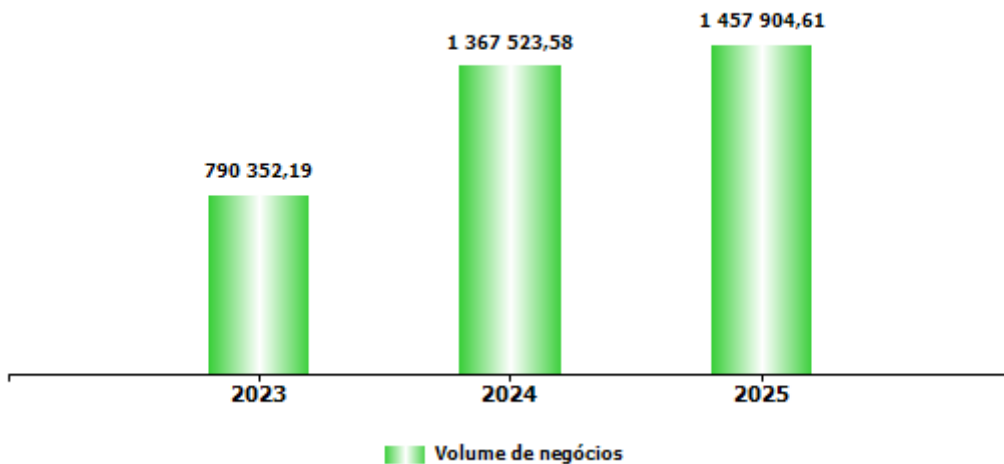
A rubrica de Vendas e Serviços Prestados, no exercício de 2025, registaram, globalmente, um total de 1.457.904,61 € enquanto que em 2024 atingiram 1.367.523,58 €, ou seja, mais 90.381 Euros.

Na tabela infra evidencia-se a evolução das vendas e prestações de serviços nos últimos três exercícios:



PRÓ REAL - ASSOCIAÇÃO P/O DESENVOLVIMENTO DA FREGUESIA DE MONTE REAL


Evolução Vendas e Prestações Serviços



A rubrica de Vendas que ascendeu a 27.900,44 €, refere-se aos artigos de higiene pessoal vendidos aos utentes do ERPI, SAD e CD, bem como à venda de livros de edição da Pró Real: *Estórias do tempo em que os Nossos Avós eram Netos*.

As Prestações de Serviços que ascenderam a 1.430.004,17 € (+ 6,56 %) quando comparadas com 2024, e compreendem designadamente, os rendimentos provenientes de quotas, refeições escolares, refeitório, transporte de doentes e comparticipação dos utentes das respostas sociais de ERPI, SAD e Centro de Dia, bem como a comparticipação da segurança social conforme melhor se compreende no quadro seguinte. Salienta-se que em 2024, a comparticipação da Segurança Social passou a ser contabilizada nesta rúbrica.

Rúbrica	2025	%	% relativa	2024	%	% relativa
Quotas	2 630	0,29%		2 330	0,27%	
Respostas sociais (mensalidades dos utentes)	561 049	62,34%		504 164	58,07%	
Refeições escolares	136 701	15,19%		179 613	20,69%	
Refeitório	11 032	1,23%		5 943	0,68%	
Transporte de doentes	188 595	20,95%		176 194	20,29%	
Rendimentos próprios	900 007	100,00%	62,94%	868 245	100,00%	64,70%
Comparticipação da Seg.Social	529 998		37,06%	473 734	35,30%	35,30%
Total	1 430 004		100,00%	1 341 979		100,00%



PRÓ REAL - ASSOCIAÇÃO P/O DESENVOLVIMENTO DA FREGUESIA DE MONTE REAL


Ao nível dos Subsídios, Doações e Legados à Exploração, o exercício 2025 registou um total de 12.668,91 €, o que representa uma redução de 4.184 Euros, menos 24,83 % face a 2024.

Ainda assim, importa salientar:

Rúbrica	2025	%	2024	%
IEFP	7 516,56	59,33%	7 020,20	41,65%
Donativos	3 720,48	29,37%	9 042,81	53,66%
Consignação IRS	1 431,87	11,30%	790,42	4,69%
Total	12 668,91	100,00%	16 853,43	100,00%

A rúbrica de Outros Rendimentos, totalizou em 2025 o valor de 34.466,88 €, o que comparado com o valor de 2024, representa um aumento de cerca de 1.089 Euros, conforme se indica a seguir. Destaca-se a imputação anual de subsídios ao investimento cujo valor ascendeu a 26.989 Euros.

Entidade	Ano de atribuição	Valor	Imputação anual	Investimento
PIDDAC	2002	773 256,70	15 465,14	Edifício sede
PRR	2023	25 000,00	9 364,55	Viatura Eletrica BF-15-OS
CM LEIRIA	2023	2 000,00	500,00	Viatura Eletrica BF-15-OS
CM LEIRIA	2024	2 088,91	298,30	Termoacumulador
CM LEIRIA	2024	10 569,23	528,46	Parque Estacionamento
PRR	2025	40 000,00	833,33	Viatura Eletrica CB-45-LP
PRR	2025	25 000,00	-	Viatura Eletrica CA-98-NN
Total		877 914,84	26 989,78	



PRÓ REAL - ASSOCIAÇÃO P/O DESENVOLVIMENTO DA FREGUESIA DE MONTE REAL

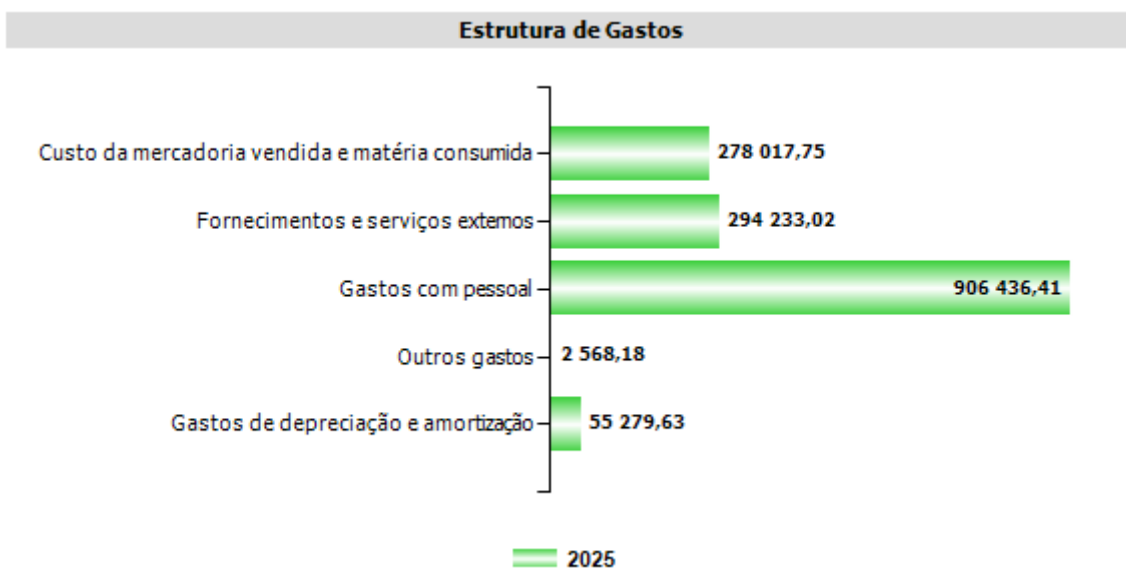
Os Juros, dividendos e outros rendimentos, atingiram o montante de 1.719,00 € resultantes de aplicações financeiras, o que representam um aumento de 452 Euros face ao ano anterior.

1.5 Gastos


Os gastos totais atingiram em 2025 o montante de 1.536.534,99 €, o que, comparativamente a 2024, representa um aumento de 5,61 %, ano em que atingiram o montante de 1.454.888,20 €, portanto, cerca de mais 81.646 Euros.

Relativamente aos gastos incorridos no período económico ora findo, apresenta-se de seguida a sua estrutura, bem como o peso relativo de cada uma, por natureza, no total dos gastos da PRÓ REAL, considerando o peso relativo em valor e em percentagem.

- o Em valor:



- o Em termos percentuais:



PRÓ REAL - ASSOCIAÇÃO P/O DESENVOLVIMENTO DA FREGUESIA DE MONTE REAL


Estrutura de Gastos Percentual



A rubrica de Custo das Mercadorias Vendidas, de 26.348,40 € refere-se ao custo dos artigos vendidos de higiene pessoal e de livros de edição própria.

O custo das matérias consumidas, que ascendeu a 251.669,35 € diz respeito ao custo dos géneros alimentares para a confeção de cerca de 122.547 refeições e reduziu, relativamente ao ano anterior cerca de 18.630 Euros, ou seja, menos 6,89 %% com referência ao custo unitário de cada refeição, relativamente a 2024.

No que concerne aos Fornecimentos e Serviços Externos, atingiram o montante de 294.233,02 € o que representa globalmente um aumento de cerca de 13.195 Euros comparativamente a 2024. Destaca-se principalmente o aumento dos gastos relacionados com conservação e reparação, eletricidade, gás, seguros e limpeza e higiene. Por outro lado, regista-se redução de gastos associados a trabalhos especializados, ferramentas e utensílios e água e saneamento. O quadro infra evidencia a evolução verificada entre os exercícios de 2024 e 2025:



PRÓ REAL - ASSOCIAÇÃO P/O DESENVOLVIMENTO DA FREGUESIA DE MONTE REAL


Rúbrica	2025	%	2024	%
Subcontratos			70,00	0,02%
Serviços especializados	101 524,00	34,50%	102 348,94	36,42%
Materiais	28 786,00	9,78%	29 732,72	10,58%
Energia e fluídos	109 783,00	37,31%	106 910,08	38,04%
Deslocações e estadas	2 602,00	0,88%	1 310,82	0,47%
Serviços diversos	51 538,00	17,52%	40 664,79	14,47%
Total	294 233,00	100,00%	281 037,35	100,00%

A rubrica Gastos com o Pessoal regista o valor de 906.436,41 €, o que significa um aumento na ordem dos 83.936 Euros face ao ano anterior, resultante principalmente de atualização salarial. De salientar ainda o aumento do número médio de trabalhadores ao serviço que passou de 51 em 2024 para os atuais 57.

No quadro seguinte demonstra-se o gasto médio mensal por trabalhador nos três últimos exercícios:

RUBRICAS	PERIODOS		
	2025	2024	2023
Gastos com Pessoal	906 436,41	822 499,99	707 812,36
Nº Médio de Pessoas	57	51	48
Gasto Médio mensal por Pessoa	1.325,20	1.343,95	1.228,84

Os Gastos de Depreciação e de Amortização que ascenderam a 55.279,63 €, evidenciam um aumento de 8,06 % comparativamente a 2024, e resultam das depreciações praticadas sobre os investimentos efetuados:




PRÓ REAL - ASSOCIAÇÃO P/O DESENVOLVIMENTO DA FREGUESIA DE MONTE REAL

Descritivo	2025	Varição	2024
Edifícios	26 313,89	4,37%	25 212,49
Equipamentos básicos	7 567,70	1,43%	7 461,30
Equipamentos transporte	9 865,51	-24,63%	13 089,39
Equipamentos administrativos	6 864,77	695,51%	862,94
Outros equipamentos	4 667,76	3,02%	4 530,98
Total das depreciações	55 279,63	8,06%	51 157,10

Quanto à rubrica de Outros Gastos, o valor atingido em 2025 de 2.568,18 €, menos 1.152 Euros relativamente a 2024, encontra-se influenciado, principalmente, por impostos, correções desfavoráveis de exercícios anteriores e a quotizações pagas.

Resumidamente, evidencia-se a decomposição e respetiva variação de gastos e rendimentos, comparativamente ao ano transato:




PRÓ REAL - ASSOCIAÇÃO P/O DESENVOLVIMENTO DA FREGUESIA DE MONTE REAL

DEMONSTRAÇÃO DE RESULTADOS	Descritivo	2025	2024	Variação	% face a 2024	
	Vendas	27 900,44	25 544,87	2 355,57	9,22%	
	Prestação de Serviços	1 430 004,17	1 341 978,71	88 025,46	6,56%	
	VN	1 457 904,61	1 367 523,58	90 381,03	6,61%	
	Subsídios à exploração	12 668,91	16 853,25	- 4 184,34	-24,83%	
	Ganhos aumento justo valor	108,66	-	108,66	#DIV/0!	
	Outros rendimentos	34 466,88	33 377,82	1 089,06	3,26%	
	Juros e rendimentos similares	1 719,00	1 266,89	452,11	35,69%	
	Outros rendimentos	48 963,45	51 497,96	- 2 534,51	-4,92%	
	Total dos rendimentos	1 506 868,06	1 419 021,54	87 846,52	6,19%	
	Cmvmc	278 017,75	293 681,35	- 15 663,60	-5,33%	
	Fornecimentos e serviços externos	294 233,02	281 037,24	13 195,78	4,70%	
	Gastos com pessoal	906 436,41	822 499,99	83 936,42	10,21%	
	Depreciações	55 279,63	51 157,10	4 122,53	8,06%	
	Imparidades	-	2 700,50	- 2 700,50	-100,00%	
	Redução justo valor	-	91,59	- 91,59	-100,00%	
	Outros gastos	2 568,18	3 720,43	- 1 152,25	-30,97%	
	Total dos gastos	1 536 534,99	1 454 888,20	81 646,79	5,61%	
RLP	- 29 666,93	- 35 866,66	6 199,73	-17,29%		

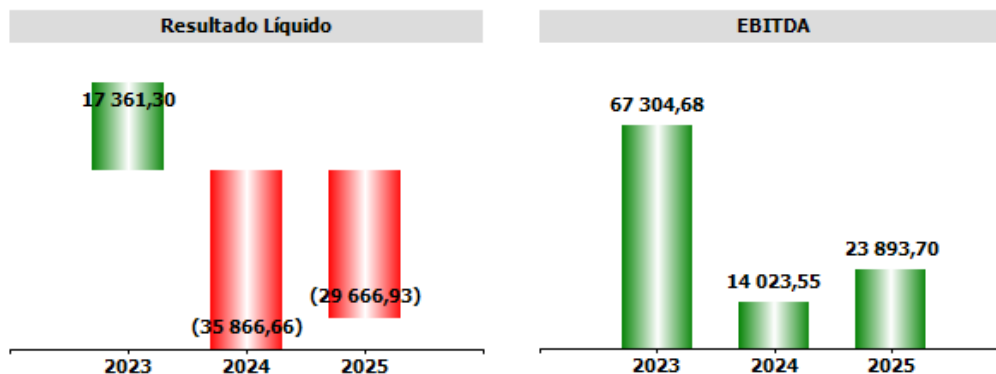
1.6 Resultados

O resultado Líquido do período evidencia melhoria quando comparado com o ano anterior, tendo passado do valor registado em 2024 de -35.866,66 € para o valor alcançado em 2025 de -29.666,93 €.

Na sequência do exposto, do ponto de vista económico, a PRÓ REAL apresentou, comparativamente ao ano anterior os seguintes valores de EBITDA e de Resultado Líquido:



PRÓ REAL - ASSOCIAÇÃO P/O DESENVOLVIMENTO DA FREGUESIA DE MONTE REAL




1.7 Investimentos

Em 2025, o investimento atingiu o montante bruto de 79.870 Euros assim decomposto pelas rúbricas seguintes:

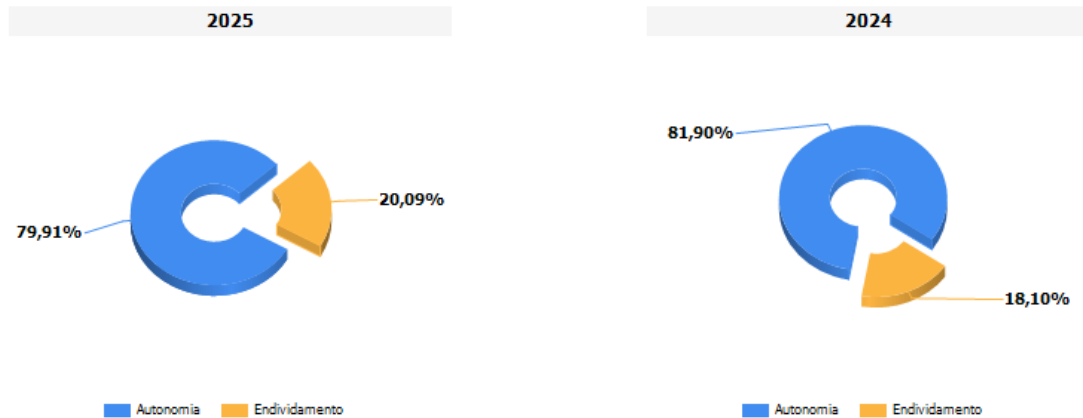
INVESTIMENTO LÍQUIDO	RUBRICA	Valor
	Edifícios	0,00
	Equipamentos básicos	10 494,27
	Equipamentos de transporte	52 853,67
	Equipamento administrativo	16 522,63
	Outros activos fixos tangíveis	0,00
	Total de investimentos	79 870,57

1.8 Análise dos Principais Rácios

Ao nível da Autonomia Financeira (Fundo Patrimonial/Ativo), o exercício de 2024 ficou marcado por uma ligeira redução da autonomia financeira tendo passado de 81,90 % (ano 2024) para 79,91 % em 2025, ou seja, significa que a Pró Real aumentou ligeiramente a sua dependência face a entidades externas, nomeadamente fornecedores e outros credores.



PRÓ REAL - ASSOCIAÇÃO P/O DESENVOLVIMENTO DA FREGUESIA DE MONTE REAL




Em termos de endividamento (Passivo/Ativo), verifica-se um ligeiro crescimento, passando de 18,10 % em 2024 para 20,09 % no ano corrente. Significa isto que, em termos percentuais e comparativamente, o ativo que permite cobrir as responsabilidades da Pró Real reduziu ligeiramente.

1.9 Orçamento

Em sede de execução do orçamento, comparando os valores orçamentados com os valores realizados, registam-se variações de valores idênticos nos gastos e nos rendimentos, pelo que não tiveram impacto no resultado líquido do período, o qual se mantém na ordem de grandeza da estimativa inicial, conforme tabela seguinte:

	RUBRICA	ORÇAMENTADO (ano)	REALIZADO (acumulado)	VARIÇÃO	
				VALOR	%
RENDIMENTOS	Vendas	25 468,76	27 900,44	2 431,68	9,55%
	Prestações de serviços	1 436 183,13	1 430 004,17	-6 178,96	-0,43%
	Subsídios, doações e legados à exploração	49 358,13	12 668,91	-36 689,22	-74,33%
	Ganhos por aumento de justo valor		108,66	108,66	#DIV/0!
	Outros rendimentos	47 293,23	34 597,98	-12 695,25	-26,84%
	Juros, dividendos e outros rendimentos	1 806,28	1 587,90	-218,38	-12,09%
	Total dos rendimentos	1 560 109,53	1 506 868,06	-53 241,47	-3,53%
GASTOS	Custo mercad.vendas e mat.consumidas	276 797,15	278 017,75	1 220,60	0,44%
	Fornecimentos e serviços externos	263 283,07	294 233,02	30 949,95	11,76%
	Gastos com o pessoal	941 440,82	906 436,41	-35 004,41	-3,72%
	Gastos de depreciação e de amortização	75 310,48	55 279,63	-20 030,85	-26,60%
	Outros gastos	2 252,19	2 568,18	315,99	14,03%
	Total de gastos	1 559 083,71	1 536 534,99	-22 548,72	-1,47%
RESULTADOS		1 025,82	-29 666,93	-30 692,75	103,46%



PRÓ REAL - ASSOCIAÇÃO P/O DESENVOLVIMENTO DA FREGUESIA DE MONTE REAL

2. Análise dos Resultados

Estrutura Residencial para Pessoas Idosas (E.R.P.I.)

Durante o ano de 2025 esta Resposta Social manteve o Acordo de Cooperação com o ISSS, I.P. para 42 clientes, tendo uma capacidade para 42. Destas, 4 ocupam as vagas cativas para o ISSS, I.P.

No decurso do ano em análise:

- Cumpriu-se a taxa de ocupação estabelecida no Acordo de Cooperação;
- Registaram-se 6 admissões e 7 saídas de utentes.

À data de 31 de dezembro de 2025, residiam na E.R.P.I. 41 utentes: 27 mulheres e 14 homens, o que corresponde a 66% de mulheres e 34% de homens.

Centro de Dia

Durante o ano de 2025, esta Resposta Social manteve o Acordo de Cooperação com o ISSS, I.P. para 5 clientes, tendo uma capacidade de 20.

No decurso do ano em análise:

- Cumpriu-se a taxa de ocupação estabelecida no Acordo de Cooperação;
- Registaram-se 6 admissões e 6 saídas.

À data de 31 de dezembro de 2025, frequentavam o Centro de Dia 20 clientes (5 com acordo e 15 extra acordo): 11 mulheres e 9 homens, o que corresponde a 55% de mulheres e 45% de homens.


Serviço de Apoio Domiciliário (S.A.D.)

Durante o ano de 2025, esta Resposta Social manteve o Acordo de Cooperação com o ISSS, I.P. para 35 clientes, tendo uma capacidade definida para 42.

No decurso do ano em análise:

- Cumpriu-se a taxa de ocupação estabelecida no Acordo de Cooperação;
- Registaram-se 16 admissões e 14 saídas de clientes.

À data de 31 de dezembro de 2025, beneficiavam dos serviços do S.A.D. 41 clientes (35 com acordo e 6 extra acordo): 12 homens e 29 mulheres, o que corresponde a 29% de homens e 71% de mulheres.



PRÓ REAL - ASSOCIAÇÃO P/O DESENVOLVIMENTO DA FREGUESIA DE MONTE REAL

Atividades desenvolvidas nas respostas sociais

No decorrer do ano 2025, as atividades propostas no plano de atividades foram todas concretizadas.

As atividades desenvolvidas são essenciais ao bem-estar da pessoa idosa, bem como, à manutenção das suas capacidades, tanto a nível motor como cognitivo, ajudando a promover a sua autoestima e a combater o sedentarismo e o isolamento, uma vez que o convívio e a interação social são inerentes a qualquer uma das atividades desenvolvidas.

De realçar a riqueza das interações entre os utentes das diversas respostas sociais pela troca de saberes e vivências quotidianas, bastante diferentes entre uns e outros, tornando-se uma simbiose transversalmente enriquecedora.

Cantina Social

No âmbito do Plano de Emergência Social, o número de refeições diárias protocolado com o ISSS, I.P. é de 6.

No decurso do ano em análise, foram fornecidas 1.532 refeições.


À data de 31 de dezembro de 2025, beneficiavam deste apoio 2 beneficiários.

Transporte de Doentes não Urgentes

Durante o ano de 2025, foram efetuados transportes de doentes para diferentes destinos, incluindo fisioterapias, consultas, exames médicos, quimioterapias e diálises.

Os serviços foram prestados tanto a particulares como a diversas entidades hospitalares, distribuídas pelas seguintes zonas geográficas e unidades locais de saúde:

- ULS da Região de Leiria: Centro Hospitalar de Leiria, Hospital de Pombal, Hospital de Alcobça, Centros de Diálise: DaVita e Nefrovida, e Centros de Saúde;
- ULS de Coimbra: Centro Hospitalar da Universidade de Coimbra, Hospital Geral (HG/Covões), Hospital Pediátrico (HPC), Maternidades Bissaya Barreto.
- ULS do Oeste: Centro Hospitalar das Caldas da Rainha, Hospital de Peniche e Torres Vedras;
- ULS de Santo António: Hospital de Santo António, Porto.



PRÓ REAL - ASSOCIAÇÃO P/O DESENVOLVIMENTO DA FREGUESIA DE MONTE REAL

Em comparação com o ano de 2024, registámos um aumento da nossa capacidade de serviço, fruto do reforço da equipa de motoristas, o que permitiu aumentar o número de transportes realizados. À data de 31 de dezembro de 2025, a equipa era constituída por 4 motoristas.

Fornecimento de Refeições a outras entidades

No decurso do ano em análise, foram fornecidas 53.022 refeições distribuídas do seguinte modo:

Tabela: Distribuição Anual das Refeições por Entidades

Entidades	Nº Refeições Servidas
União de Freguesias de Monte Real e Carvide	26.402
Freguesia de Amor	23.709
Cercilei	2.693
Neuromais	112
Outras	106
Total	53.022

Recursos Humanos


Para assegurar que os objetivos definidos para 2025 fossem concretizados com a qualidade e eficiência exigidas, à data de 31 de dezembro de 2025, a Pró-Real contava com uma equipa de 61 colaboradores com vínculo contratual e 2 prestadores de serviços. (Ver tabelas: Recursos humanos e Prestadores de Serviços)

Destaca-se que os meses mais críticos na gestão de recursos, durante 2025, coincidiram com os períodos de maior procura para férias. Para além disso, o agravamento da dependência dos clientes/utentes, as ausências prolongadas devido a questões de saúde e licenças de maternidade, bem como, a saída de colaboradores, reforçaram a necessidade de integrar novos profissionais, de forma a manter a continuidade e a qualidade dos serviços (Ver Tabela: Admissões / Ausências Prolongadas / Saídas).

Por fim, é importante reconhecer o esforço extraordinário da equipa, que, mesmo face a estes desafios, garantiu a prestação contínua dos serviços, sem prejuízo para os clientes/utentes e as suas famílias.

Tabela: Recursos Humanos (31-12-2025)

Categoria Profissional	Masculino	Feminino
Diretora de Serviços	--	1
Assistente Social	--	1
Socióloga	--	1
Escriturária Principal	--	1



PRÓ REAL - ASSOCIAÇÃO P/O DESENVOLVIMENTO DA FREGUESIA DE MONTE REAL

Categoria Profissional	Masculino	Feminino
Enfermeira	--	4
Animadora Cultural	--	2
Ajudante de Ação Direta	--	32
Encarregada de Serviços Gerais	--	1
Cozinheira	--	3
Ajudante de Cozinha	--	5
Motorista / Socorrista	3	2
Trabalhador(a) Auxiliar de Serviços Gerais	--	5
Total	3	58

Tabela: Prestadores de Serviços (31-12-2025)

Prestadores de Serviços	Masculino	Feminino
Médico	1	
Professor de Atividade Física para a terceira idade	1	
Total	2	

Tabela: Admissões / Ausências Prolongadas / Saídas

	Admissões	Ausências Prolongadas	Saídas
Colaboradores	19	11	9


Formação

No ano de 2025, foi desenvolvida formação no âmbito do projeto celebrado em Outubro de 2024 com a entidade formadora Daniela Tomás – Unipessoal, Lda, inserido no Programa Trabalhos & Competências Verdes/Green Skills & Jobs, financiado pelo IEFP.

Reforço da Frota e Sustentabilidade Ambiental

A Instituição reforçou a sua capacidade de transporte com a aquisição de duas viaturas elétricas, promovendo a redução do impacto ambiental e a melhoria dos serviços prestados nas respostas sociais, através de duas candidaturas ao Plano de Recuperação e Resiliência (PRR):

- **PRR – Aviso nº 12/C03-i01/2024:** Aquisição de veículo elétrico ligeiro de 9 lugares com transformação, candidatura submetida a 11/10/2024, adjudicada em 2025 e entregue em 2026.
- **PRR – Aviso nº 14/C03-i01/2025:** Aquisição de veículo elétrico ligeiro com transformação, candidatura submetida em 2025, adjudicada em 2025 e entregue em 2026.



PRÓ REAL - ASSOCIAÇÃO P/O DESENVOLVIMENTO DA FREGUESIA DE MONTE REAL

Estas aquisições fortalecem a frota disponível para as respostas sociais, melhorando a acessibilidade e a segurança no transporte de utentes com mobilidade reduzida, ao mesmo tempo que contribuem para a sustentabilidade ambiental.

Eventos

No ano 2025 participamos e promovemos vários eventos dos quais destacamos os seguintes:

- “IV Encontro Intergeracional”, promovido pela Instituição no dia 27 de junho, no Parque das Termas de Monte Real, com a participação da comunidade escolar e pré-escolar da nossa União de Freguesias, bem como a participação de outras instituições dedicadas ao apoio à pessoa idosa da região;
- Participação nas Tasquinhas de Monte Real realizadas pela União das Freguesias de Monte Real e Carvide nos dias 27,28 e 29 de Junho.


Parcerias

No decorrer deste ano a Pró-Real desenvolveu parcerias com Entidades Concelhias e Distritais: Município de Leiria;

- União de Freguesias de Monte Real e Carvide;
- Freguesia de Amor;
- Centro Distrital de Segurança Social de Leiria;
- I.E.F.P;
- União Distrital das IPSS’S de Leiria;
- Cercilei;
- Instituto Neuromais, Monte Real;
- G.N.R. - Programas Especiais da Guarda Nacional Republicana;
- Bombeiros Voluntários da Ortigosa;
- C.B.E.I. - Monte Real
- Agrupamento de Escolas Rainha Santa Isabel
- EB1 de Monte Real;
- EB1 de Serra de Porto d’Urso;
- Jardim de Infância de Monte Real.

3. Factos relevantes após a data de balanço

Após a data de reporte do balanço, não se verificaram acontecimentos subsequentes cuja relevância deva ser divulgada.



PRÓ REAL - ASSOCIAÇÃO P/O DESENVOLVIMENTO DA FREGUESIA DE MONTE REAL

4. Outras Informações

À data do presente relatório, a Pró Real tem a sua situação regularizada perante a Autoridade Tributária e perante a Segurança Social.

5. Proposta de Aplicação de Resultados

A Direção da Pró Real propõe que o Resultado Líquido apurado no Exercício de 2024 no montante negativo de 29.666,93 €, seja aprovado e transferido para Resultados Transitados.


6. Nota de Agradecimento

Ao contrário das entidades com fins lucrativos, a performance anual da Pró Real não pode, nem deve, ser aferida através da análise dos resultados económico-financeiros, mas sim através da componente social que proporciona aos seus sócios, diretores, funcionários, aos restantes membros dos órgãos sociais e demais entidades que, de uma forma ou de outra, intervieram no processo da Associação e na obtenção dos seus resultados, para os quais a Direção deixa uma palavra de gratidão na certeza que esta tudo continuará a fazer para honrar o nome da PRÓ REAL.

Por último, aos nossos utentes e clientes, um especial agradecimento pela confiança e reconhecimento, de que, no dia a dia, tudo fazemos para lhes proporcionar carinho, e a melhor qualidade de vida possível, pois são eles a nossa verdadeira razão de existir.

Monte Real, 16 de março de 2026


A Direção



PRÓ REAL - ASSOCIAÇÃO P/O DESENVOLVIMENTO DA FREGUESIA DE MONTE REAL

7. Balanço

RUBRICAS	NOTAS	DATAS	
		2025	2024
ATIVO			
Ativo não corrente			
Ativos fixos tangíveis	4	885 968,32	864 785,68
Ativos intangíveis	5	4 987,98	4 987,98
Investimentos financeiros		99,76	99,76
Outros créditos e ativos não correntes		4 695,13	4 586,47
		895 751,19	874 459,89
Ativo corrente			
Inventários	6	6 871,66	6 577,88
Créditos a receber	9	121 632,40	96 183,08
Estado e outros entes públicos		3 277,24	5 604,61
Fundadores / beneméritos / patrocinadores / doadores / associados / membros	9	890,00	1 070,00
Diferimentos		11 643,41	13 363,85
Caixa e depósitos bancários		311 155,23	303 967,97
		455 469,94	426 767,39
Total do ativo		1 351 221,13	1 301 227,28
FUNDOS PATRIMONIAIS E PASSIVO			
Fundos patrimoniais			
Fundos	9	67 643,19	67 643,19
Resultados transitados		526 095,34	561 962,00
Ajustamentos / outras variações nos fundos patrimoniais	8	515 698,38	471 938,16
Resultado líquido do período		(29 666,93)	(35 866,66)
Total dos fundos patrimoniais		1 079 769,98	1 065 676,69
Passivo			
Passivo não corrente			
Passivo corrente			
Fornecedores	9	34 049,93	56 061,82
Estado e outros entes públicos		26 458,56	25 518,83
Diferimentos		30,00	7 413,21
Outros passivos correntes	9;10	210 912,66	146 556,73
		271 451,15	235 550,59
Total do passivo		271 451,15	235 550,59
Total dos fundos patrimoniais e do passivo		1 351 221,13	1 301 227,28




PRÓ REAL - ASSOCIAÇÃO P/O DESENVOLVIMENTO DA FREGUESIA DE MONTE REAL

8. Demonstração de Resultados

RENDIMENTOS E GASTOS	NOTAS	PERÍODOS	
		2025	2024
Vendas e serviços prestados	7	1 457 904,61	1 367 523,58
Subsídios, doações e legados à exploração	8	12 668,91	16 853,25
Custo das mercadorias vendidas e das matérias consumidas	6	(278 017,75)	(293 681,35)
Fornecimentos e serviços externos	7	(294 233,02)	(281 037,24)
Gastos com o pessoal	10	(906 436,41)	(822 499,99)
Imparidade de dívidas a receber (perdas/reversões)	9		(2 700,50)
Aumentos/reduções de justo valor		108,66	(91,59)
Outros rendimentos	7	34 466,88	33 377,82
Outros gastos		(2 568,18)	(3 720,43)
Resultado antes de depreciações, gastos de financiamento e impostos		23 893,70	14 023,55
Gastos/reversões de depreciação e de amortização	4;5	(55 279,63)	(51 157,10)
Resultado operacional (antes de gastos de financiamento e impostos)		(31 385,93)	(37 133,55)
Juros e rendimentos similares obtidos	7	1 719,00	1 266,89
Resultado antes de impostos		(29 666,93)	(35 866,66)
Resultado líquido do período		(29 666,93)	(35 866,66)

Direção

Contabilista Certificado nº 4142



**PRÓ REAL - ASSOCIAÇÃO P/O DESENVOLVIMENTO DA
FREGUESIA DE MONTE REAL**

9. Demonstração de Fluxos de Caixa

RUBRICAS	NOTAS	PERÍODO	
		2025	2024
Fluxos de caixa das atividades operacionais			
Recebimentos de clientes e utentes		1 452 403,08	1 429 513,36
Pagamentos a fornecedores		595 511,69	568 069,02
Pagamentos ao pessoal	10	903 790,56	817 605,36
Caixa gerada pelas operações		(46 899,17)	43 838,98
Outros recebimentos/pagamentos		29 309,00	18 723,47
Fluxos de caixa das atividades operacionais (1)		(17 590,17)	62 562,45
Fluxos de caixa das atividades de investimento			
Pagamentos respeitantes a:			
<i>Ativos fixos tangíveis</i>	4	33 212,82	51 129,16
Recebimentos provenientes de:			
<i>Subsídios ao investimento</i>		51 250,00	13 629,50
<i>Juros e rendimentos similares</i>		1 587,90	1 121,52
Fluxos de caixa das atividades de investimento (2)		19 625,08	(36 378,14)
Fluxos de caixa das atividades de financiamento			
Recebimentos provenientes de:			
<i>Doações</i>		5 152,35	6 452,64
Pagamentos respeitantes a:			
Fluxos de caixa das atividades de financiamento (3)		5 152,35	6 452,64
Variação de caixa e seus equivalentes (1+2+3)		7 187,26	32 636,95
Caixa e seus equivalentes no início do período		303 967,97	271 331,02
Caixa e seus equivalentes no fim do período		311 155,23	303 967,97

Direção


Contabilista Certificado nº 4142

10. Demonstração de Alterações Fundos Patrimoniais

DESCRIÇÃO	NOTAS	Fundos	Excedentes técnicos	Reservas	Resultados transitados	Excedentes de revalorização	Ajustamentos / outras variações nos fundos patrimoniais	Resultado líquido do período	Total	Interesses que não controlam	Total dos Fundos Patrimoniais
POSIÇÃO NO INÍCIO DO PERÍODO 2025 6		67 643,19			561 962,00		471 938,16	(35 866,66)	1 065 676,69		1 065 676,69
ALTERAÇÕES NO PERÍODO	3										
Outras alterações reconhecidas nos fundos patrimoniais					(35 866,66)			35 866,66			
7					(35 866,66)			35 866,66			
RESULTADO LÍQUIDO DO PERÍODO 8								(29 666,93)	(29 666,93)		(29 666,93)
RESULTADO INTEGRAL 9=7+8								(29 666,93)	(29 666,93)		(29 666,93)
OPERAÇÕES COM INSTITUIDORES NO PERÍODO											
Subsídios, doações e legados							43 760,22		43 760,22		43 760,22
10							43 760,22		43 760,22		43 760,22
POSIÇÃO NO FIM DO PERÍODO 2025 6+7+8+10		67 643,19			526 095,34		515 698,38	(29 666,93)	1 079 769,98		1 079 769,98

Direção

Contabilista Certificado nº 4142



**PRÓ REAL - ASSOCIAÇÃO P/O DESENVOLVIMENTO DA
FREGUESIA DE MONTE REAL**

DESCRIÇÃO	NOTAS	Fundos	Excedentes técnicos	Reservas	Resultados transitados	Excedentes de revalorização	Ajustamentos / outras variações nos fundos patrimoniais	Resultado líquido do período	Total	Interesses que não controlam	Total dos Fundos Patrimoniais
POSIÇÃO NO INÍCIO DO PERÍODO 2024 1		67 643,19			544 600,70		481 881,59	17 361,30	1 111 486,78		1 111 486,78
ALTERAÇÕES NO PERÍODO	3										
Outras alterações reconhecidas nos fundos patrimoniais					17 361,30			(17 361,30)			
2					17 361,30			(17 361,30)			
RESULTADO LÍQUIDO DO PERÍODO	3							(35 866,66)	(35 866,66)		(35 866,66)
RESULTADO INTEGRAL 4=2+3								(35 866,66)	(35 866,66)		(35 866,66)
OPERAÇÕES COM INSTITUIDORES NO PERÍODO											
Subsídios, doações e legados							(9 943,43)		(9 943,43)		(9 943,43)
5							(9 943,43)		(9 943,43)		(9 943,43)
POSIÇÃO NO FIM DO PERÍODO 2024 6=1+2+3+5		67 643,19			561 962,00		471 938,16	(35 866,66)	1 065 676,69		1 065 676,69

Direção

Contabilista Certificado nº 4142